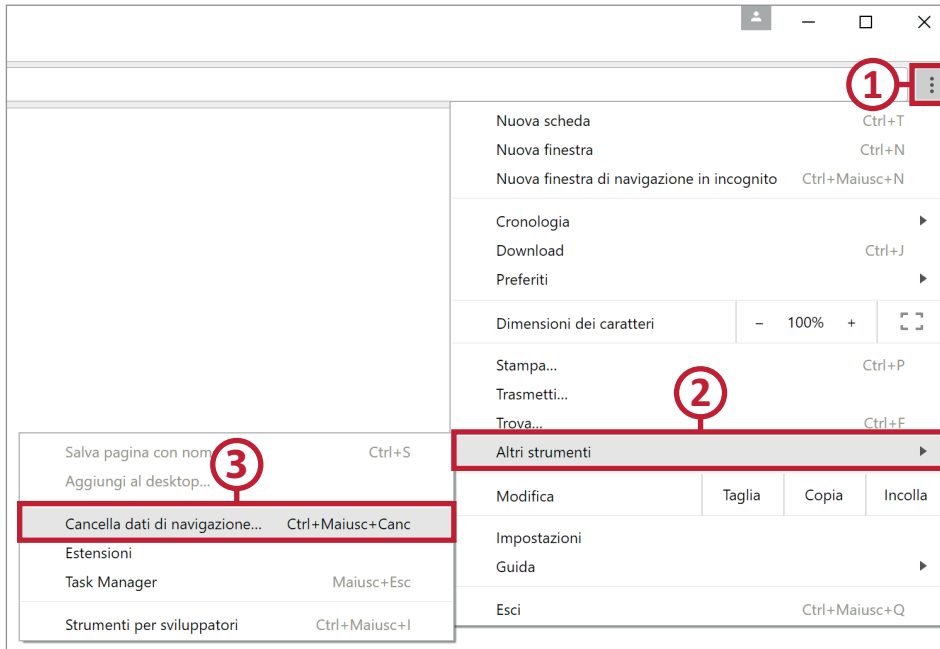



Cancellare la cronologia del browser

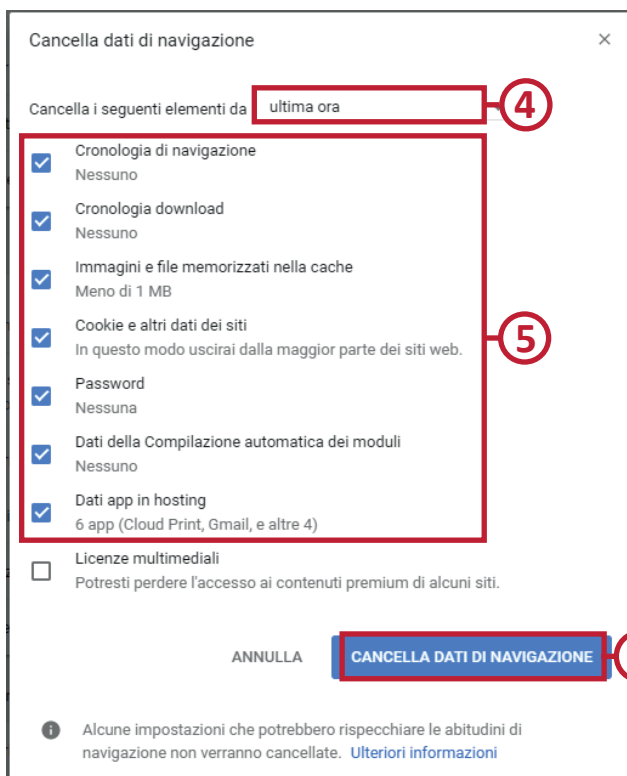
Chrome 60 a 68



① Fare clic sull' icona nell' angolo in alto a destra della finestra 

② Selezionare la voce *Altri strumenti*.

③ Fare clic su *Cancella dati di navigazione....*



④ Selezionate la voce che copre almeno la durata della vostra sessione e-banking. Per esempio la voce *ultima ora*.

⑤ Attivare le voci.

⑥ Fare clic su *CANCELLA DATI DI NAVIGAZIONE*.

«eBanking – ma sicuro!» presenta utili informazioni sulla sicurezza per gli utenti dei servizi e-banking

eBanking ma sicuro!

Sul sito Internet gratuito www.ebankingmasicuro.ch si trovano ulteriori informazioni pratiche sui provvedimenti necessari e le regole di comportamento per un uso sicuro delle applicazioni di e-banking.

Hochschule Luzern – Informatik
Campus Zug-Rotkreuz, Suurstoffi 41b
CH-6343 Rotkreuz